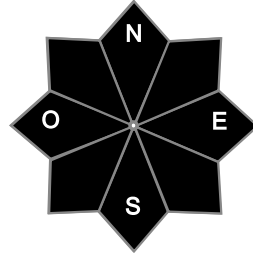
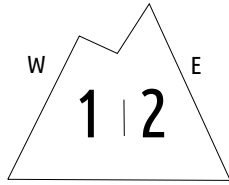




Pour consulter la vigilance en cours, veuillez vous rendre sur le site <https://vigilance.meteofrance.fr/fr>

Estimation des risques

mardi 23 avril



Haut Guil

Tendance pour le mercredi 24 avril



risque limité

Risque en baisse avec un temps froid mais plus sec.

Risque faible à l'ouest du massif, risque limité à l'est.

Départs spontanés : sur le Haut Guil, petites avalanches, rares moyennes de neige fraîche

Déclenchements skieurs : sur le Haut Guil, plaques à vent en place / en formation

Indices de risque : 5 très fort - 4 fort - 3 marqué - 2 limité - 1 faible -- En noir : les pentes les plus dangereuses

Stabilité du manteau neigeux jusqu'au mardi 23 avril 2024 au soir



DE NOUVELLES INSTABILITÉS EN FORMATION, PARFOIS ÉPAISSE SUR LA FRONTIÈRE ITALIENNE

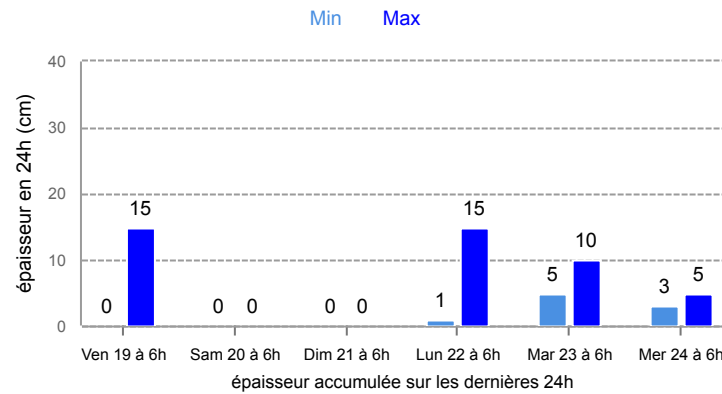
DÉPARTS SPONTANÉS : sur le Haut Guil, de petites avalanches, rares moyennes, de neige fraîche sont possibles en pentes raides sous averses ou localement par surcharge par le vent de nord-est.

Plus à l'ouest du massif, peu d'activité naturelle à attendre a priori avec un temps froid et nuageux.

DÉCLENCHEMENTS PROVOQUÉS : plaques en place dans le Haut Guil dans la neige récente ventée, d'autres en formation avec les nouvelles averses de neige sous le vent de nord-est. Possibles en toute orientation, ces instabilités d'épaisseur variable peuvent être sensibles au passage d'un skieur. En secteurs d'accumulations, en particulier près de l'Italie, un départ peut mobiliser un volume de neige plus conséquent.

Plus à l'ouest du massif, manteau neigeux encore bien stabilisé le matin, puis formation locale de plaques superficielles avec les averses neigeuses.


Neige fraîche à 1800 m



Aperçu météo

	nuit	matin	mardi 23 avril après-midi	soir
	Temps froid accompagné d'averses neigeuses. Vent de nord-est sensible, renforçant la sensation de froid.			
Pluie-Neige			1200 m	
Iso 0 °C	1200 m	1400 m	1700 m	1400 m
Vent 2000 m	↙ 5 km/h	↙ 10 km/h	↙ 10 km/h	↗ 15 km/h
Vent 3000 m	↙ 30 km/h	↙ 20 km/h	↙ 20 km/h	↘ 30 km/h

Épaisseur de neige hors-piste



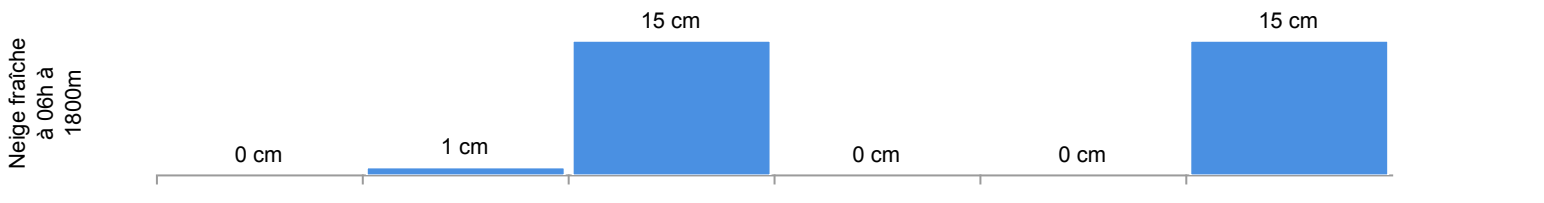
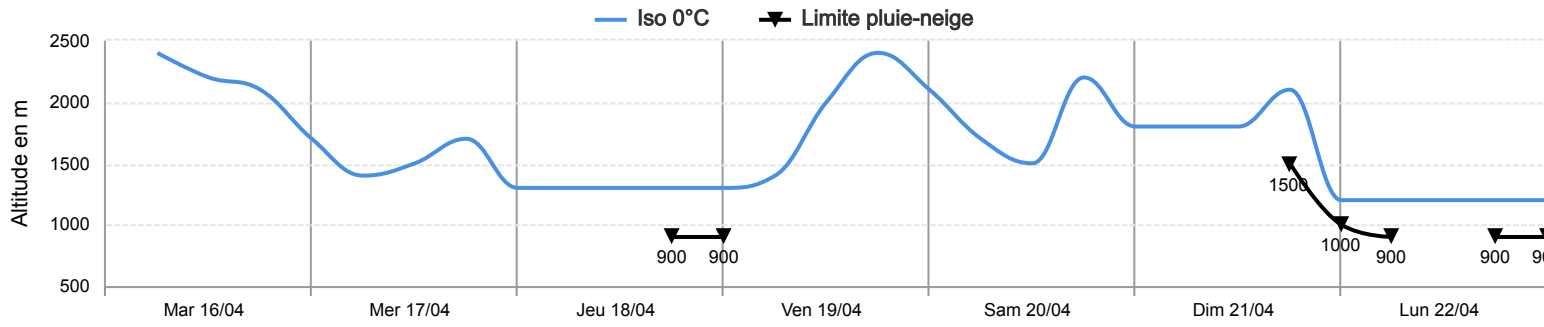
Qualité de la neige

L'enneigement skiable débute entre 1900 et 2200 m selon les versants (conformément à la période), et devient rapidement excédentaire en altitude.
Neige dure, regelée, souvent colorée par les poussières désertiques sahariennes, recouverte sur l'est du massif par une couche de neige froide plus ou moins ventée répartie de manière hétérogène (5/15cm), apportée par le petit retour d'est de la nuit de dimanche à lundi.
Présence de fréquents dépôts de neige en blocs regelés, stigmates des crues avalancheuses de neige humide de mi-avril.



Conditions nivo-météo des 7 derniers jours

	mar. 16/04				mer. 17/04				jeu. 18/04				ven. 19/04				sam. 20/04				dim. 21/04				lun. 22/04			
	03h	09h	15h	21h	03h	09h	15h	21h	03h	09h	15h	21h	03h	09h	15h	21h	03h	09h	15h	21h	03h	09h	15h	21h	03h	09h	15h	21h
Météo																												
Vent (km/h)	65	65	65	50	40	50	60	55	40	30	25	40	35	45	60	65	75	55	30	20	25	35	30	30	30	30	30	30
à 3000m																												
Vent (km/h)	30	30	30	20	25	20	35	40	30	25	5	10	5	15	30	35	15	10	15	5	10	10	10	10	10	10	10	10
à 2000m																												



Risque d'avalanche	mar. 16/04	mer. 17/04	jeu. 18/04	ven. 19/04	sam. 20/04	dim. 21/04	lun. 22/04

