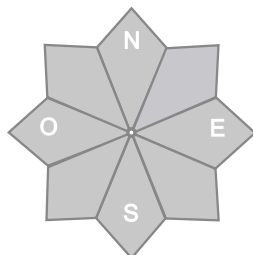
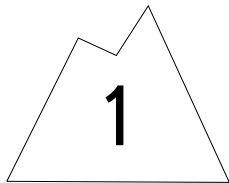




Pour consulter la vigilance en cours, veuillez vous rendre sur le site <https://vigilance.meteofrance.fr/fr>

Estimation des risques

samedi 25 mai



Rare névé

Tendance pour le dimanche 26 mai



risque faible

Dimanche, pas d'évolution du risque (aucune neige en vue sur le massif)...

Risque faible.

Départs spontanés : RAS, Quasi absence de neige.

Déclenchements skieurs : RAS.

Indices de risque : 5 très fort - 4 fort - 3 marqué - 2 limité - 1 faible -- En noir : les pentes les plus dangereuses

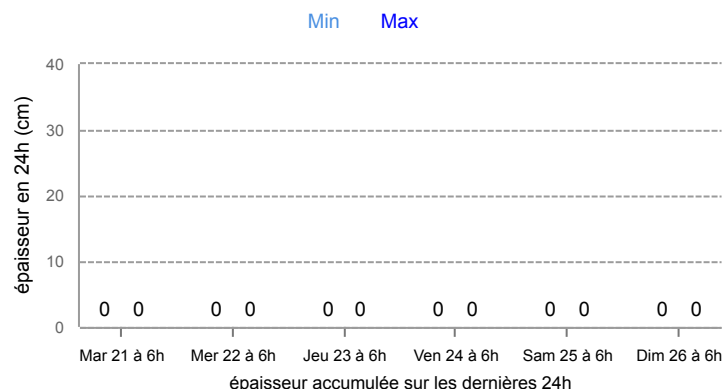
Stabilité du manteau neigeux jusqu'au samedi 25 mai 2024 au soir

MASSIF QUASI SEC. ABSENCE DE NEIGE OU RARES NÉVÉS SOMMITAUX (STABLES)...

DÉPARTS SPONTANÉS : Rien à signaler. Massif quasi sec ou rare saupoudrage vendredi soir au dessus de 2200m. Sinon il ne reste que de rares petits névés sommitaux, humides mais denses/stables...

DÉCLENCHEMENTS PROVOQUÉS : Rien à signaler.

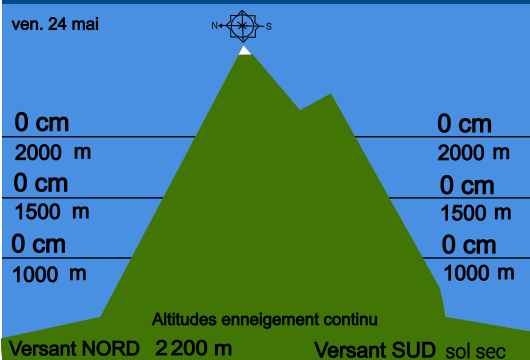
Neige fraîche à 1800 m



Aperçu météo

	nuit	matin	samedi 25 mai après-midi	soir
Averses vendredi soir (neige locale vers 2200m). Eclaircies samedi matin et redoux au soleil. Puis des cumulus l'après-midi, souvent inoffensifs.				
Pluie-Neige				
Iso 0 °C	2 400 m	2 500 m	2 900 m	3 100 m
Vent 1500 m	↗ 5 km/h	↖ 10 km/h	↖ 0 km/h	↗ 5 km/h
Vent 2000 m	↗ 20 km/h	↖ 5 km/h	↗ 5 km/h	↗ 15 km/h

Épaisseur de neige hors-piste



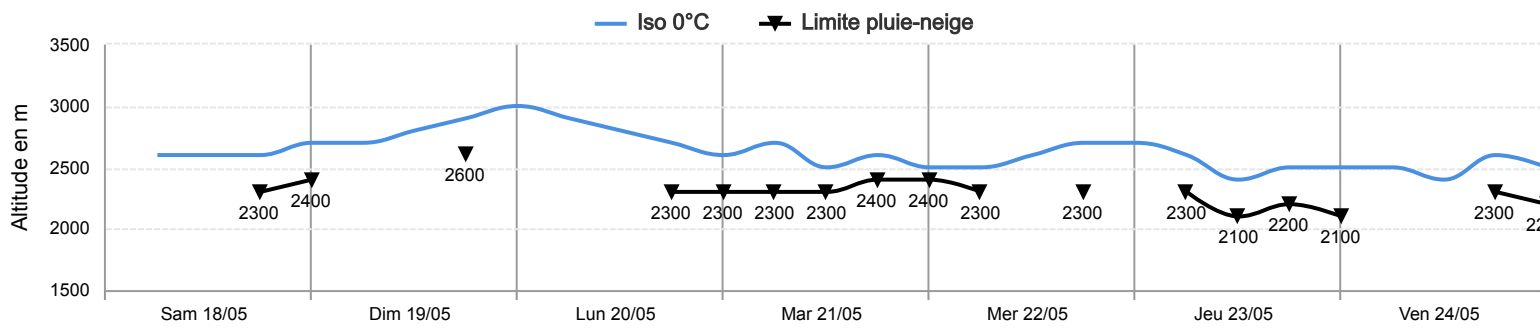
Qualité de la neige

Fin de saison nivologique en Vercors, le plus souvent sec. Vendredi soir et samedi matin on pourrait ponctuellement voir un peu de neige récente au dessus de 2200m environ. Sinon il ne reste que quelques névés sommitaux, au Nord.



Conditions nivo-météo des 7 derniers jours

	sam. 18/05				dim. 19/05				lun. 20/05				mar. 21/05				mer. 22/05				jeu. 23/05				ven. 24/05			
	03h	09h	15h	21h	03h	09h	15h	21h	03h	09h	15h	21h	03h	09h	15h	21h	03h	09h	15h	21h	03h	09h	15h	21h	03h	09h	15h	21h
Météo																												
Vent (km/h)	35	35	40	30	20	15	15	20	30	20	10	20	15	20	30	30	10	10	10	10	0	10	10	0	0	20	40	45
à 2000m	↑	↑	↗	↗	↗	↗	↑	↑	↗	↑	↖	↗	↗	↗	↗	↗	↗	↘	↘	↓	↑	↗	↘	↻	↻	↗	↑	↑
Vent (km/h)	15	20	30	20	15	10	10	10	20	15	5	15	5	10	20	20	10	15	15	15	15	10	10	5	10	15	30	25
à 1500m	↑	↑	↑	↗	↑	↗	↗	↑	↗	↑	↘	↗	↑	↘	↗	↑	↘	↓	↓	↖	↖	↘	↘	↖	↗	↗	↑	↑



Risque d'avalanche	Sam. 18/05	Dim. 19/05	Lun. 20/05	Mar. 21/05	Mer. 22/05	Jeu. 23/05	Ven. 24/05

